

기슈유아사(紀州湯淺)의 연혁

유아사는 고대로부터 구마노산케이에 있어 천황이나 귀족이 체재하는 곳이였으며, 헤이안(平安) 시대말기부터 세력을 자랑한 지방 호족 유아사 씨의 본거지로써 번영하였습니다.

중세로 들어서면서 구마노신앙이 무사나 서민사이에서도 퍼지게 되어 「개미의 구마노순례길」로 불릴만큼 많은 사람들이 구마노산간에 참배를 오게 되었고 무로마치 시대후반에는 동부의 구릉지를 통과하던 순례길이 서방의 바닷길로 옮겨짐과 동시에 마을이 발달하게 되었습니다. 16세기말에는 구마노가도 마을 서쪽에 시가지가 개발되어, 에도(江戸)시대 간분(寛文) 원년(1661)에는 마을 서쪽에 임해시가지역이 확대되기도 하였습니다.

근세의 유아사는 번내 유수의 상공업도시로써 발전하였습니다. 어업이나 어망제조 등도 번성하여 근해에서부터 먼 규슈(九州)나 간토(関東), 홋카이도(北海道)까지 어장을 개척하였고, 가장 특징적이라 할 만한 것은 가마쿠라(鎌倉) 시대에 전래된 간잔지(金山寺) 된장의 제조과정에서 생겨났다고 전해지는 간장양조입니다. 기슈번의 엄격한 보호아래 번외 판매망이 확대되어 분카(文化) 년간(1804~1818)에는 92체의 간장양조가가 있었을 만큼 대표적인 산업이 되었습니다.

메이지(明治)유신 이후, 번의 보호가 풀리면서 간장양조가는 크게 감소하게 되었지만, 근대에 있어서도 유아사는 아리다군(有田郡)의 행정·경제의 중심지로써 번영하였습니다. 근대화에 따른 새로운 시설이나 도로·철도 등의 정비는 주로 구시가지 주변에서 발달되어 근세의 모습을 간직한 풍경이 지금도 그대로 남아 있습니다.



유아사정 유아사전통적 건물군 보존지구의 개요

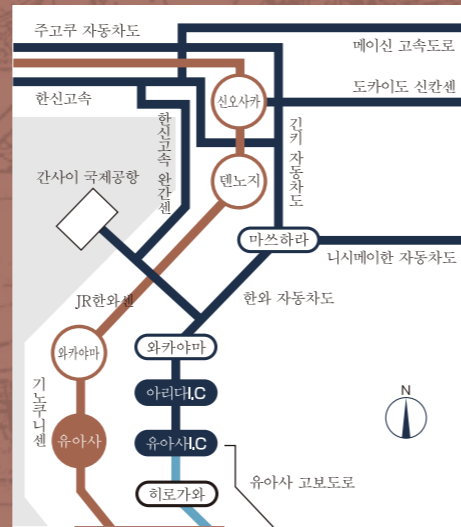


보존지구는 구시가지의 북서로 위치하며 동서 약400m, 남북 약280m, 면적으로는 약6.3ha입니다.

16세기말경에 개발되었다고 전해지는 기타마치(北町), 가지야마치(鍛冶町), 나카마치(中町), 하마마치(濱町)를 중심으로 하는 간장양조업이 가장 번성한 일대로, 『도리(通り)』와 『쇼지(小路)』로 자리하고 있는 특징적인 토지 구획, 양조업관련의 민가나 흙벽의 창고를 대표로 하는 근세에서 근대에 걸친 전통적인 건물이 잘 보존되어 있는 지구입니다.



간장양조 등 상공업을 중심으로발전한 유아사는 그 중후한 역사적 풍경이 지금도 잘 보존되어 있는 점으로부터 일본에 있어서 가치가 높게 평가되어, 헤이세이(平成) 18년(2006) 12월 19일에 전국에서 처음으로 간장양조마을로써 일본의 『중요전통적 건물군 보존지구』로 선정되었습니다.



와카야마현 유아사정 오시는 길

- 승용차로 오실 때
오사카→긴키 자동차도→한와 자동차도→국도42호→유아사 [약 1시간30분]
한와 자동차도 아리다IC에서 약5분
유아사 고보도로 유아사IC에서 약5분
- 전철로 오실 때
신오사카·텐노지→유아사 [기노쿠니센(특급 구로시오)]
신오사카에서 약1시간30분
텐노지에서 약1시간10분
JR기노쿠니센 유아사역 하차

유아사 전건지구에 관한 문의처

유아사정 관공서
TEL.0737-63-2525 (대표)
산업관광과[건축·관광]
마치즈쿠리 기획과[제도·관광]

유아사정 상공회
TEL.0737-63-3535

- 부탁드립니다
- 현지에 거주하는 주민들을 배려해 주십시오.
 - 쓰레기를 버리지 맙시다. 깨끗한 환경을 지켜 주십시오.
 - 교통량이 많은 길에서는 안전에 주의하여 산책해 주십시오.

양식의 향기며 들린사의 마을

유아사정 유아사 전통적 건물군 보존지구

유구한 역사를 거쳐 지금까지도 장인의 기술과 문화가 살아 숨쉬는 마을



와카야마현 유아사정



1 다이섬보리

간장의 원재료나 상품이 들어오던 내항. 물을 쌓아만든 수로 주변으로 들어선 간장창고 등 독특한 경관을 형성하고 있습니다.



3 오타큐스케긴세

건축년대는 에도후기. 원래는 간장 양조집. 현재는 긴장지 원장을 제조하고 있습니다.



4 가노가

다이쇼(大正)10년에 건축. 당시에 유행하던 후회반죽으로 쌓아올린 건물로 2층에는 칸막이 역할의 좁은 벽이나 정교한 목격자의 창문 등의 장식물을 볼 수 있습니다.



5 기타마치 찻집 잇푸쿠

에도후기 민가를 개조한 찻집. 외관에서는 상상할 수 없는 넓은 실내. 유아사 마을 민가의 특징입니다.



신호쿠에이바시

6 수공예 등·누룩 자료관

예전에는 양조에 사용되던 누룩의 제조관매점. 메이지11년에 건축. 여러 종류의 등과 오래된 도구를 견학 할 수 있습니다.



7 다케바야시가

장대한 건물 정면에는 6개의 무시코야마(虫籠窓)가 보이는 건물로 예전에는 간장과 어망의 판매를 하던 곳입니다.



휴게소 다테이시차야

다테이시 도표의 대각선으로 들어선 에도후기의 민가를 개조한 찻집. 근방에는 이 외에도 목조 3층 건물이나 우다쓰, 보로조의 3층이 있는 건물 등 취향을 반영한 개성적인 건물이 많이 보여집니다.

8 스하라가

메이지7년에 건축된 간장 양조가로 전체적인 구조에서 세부의 장에 이르기까지 유아사 특유의 양식이 잘 보존되어 있으며 대표적인 민가건축으로써 자리하고 있습니다.



다테이시 도표

이토가 고개에서 호츠토 고개를 넘어 중세후기 구조에서 세부의 장에 유아사에서 시가지로 통과했습니다. 시가지에 발달한 마을에 있는 덴보9년(1838)에 건립된 도표는 지금도 사람들의 왕래를 지켜주고 있습니다.

기타에비스진자

원래는 강가에 접해있는 진자였습니다. 경제의 쇠퇴는 분세(文政) 6년(1823)에 기부되었고 본당도 세부양식으로 보아 같은 시기에 건축된 것으로 보여집니다.



2 가도초

덴보(天保)12년(1841) 창업. 게이오(慶応)2년(1866)에 세워진 장인의 창고에는 마을에서 지정한 문화재인 간장 양조용구가 전시되어 있습니다.



11 진 목욕탕

에도시대부터 쇼와(昭和)말기까지 영업을 했던 쇼지에 있는 목욕탕. 개성있는 외관과 건물 내부를 보존·복원하여 당시의 생활양식을 전하는 자료관으로 사용되고 있습니다.




10 구 아카기리가

메이지40년에 건축된 간장 양조가의 집입니다. 민간건축으로써는 가장 큰 규모를 자랑합니다. 길이 35척 이상에 달하는 무시코야마나 부푼듯한 등근 지붕이 특징입니다.



쓰시니카이와 본가와라부키

메이지 시대까지는 쓰시니카이(厨子二階 2층의 높이가 낮고 무시코야마가 달린 건물)라고 불리는 낮은 2층 건물로, 2층은 창고로 쓰거나 일꾼들이 사용하는 방이었습니다. 시대의 흐름에 따라 건물의 높이가 점차 높아지게 되면서 쓰시니카이도 사라지게 되었습니다. 지붕의 기와는 본가와라부키(本瓦葺기)와 불복한 부분과 오목한 부분을 교대로 쌓는 방식의 천둥이 다이쇼시대까지 계속 남아있었습니다.



●누룩 자료관

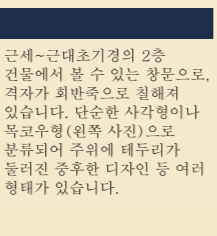
무시코야마



●목코우형

9 기노시타가

중후함을 자랑하는 이 건물은 광대한 토지를 가졌던 간장 양조가의 집으로 건축년대는 에도후기로 추정됩니다.



장인의 기술과 문화가 살아 숨쉬는 마을
역사 의장 산책 지도
유아사정 유아사 전통적 건물군 보존지구

고시



●테스리조고시



●기리코고시



●테고시

도리리와 옆의 미세에는 열고 닫을 수 있는 높이 3척 정도의 테스리조고시(手摺格子)가, 미세오쿠의 앞에는 섬세한 기리코고시(切子格子)가 설치되어 있습니다. 다이쇼기후가 되면서 장대한 테고시(出格子)를 흔히 볼 수 있게 되었습니다.

쇼지코지

길을 걷다 지나치기 쉬운 좁은 골목길이 집과 집사이로 보입니다. 이러한 골목길을 쇼지 또는 쇼지코지라고 부르며 그 중에는 이름이 붙여진 골목이 있는가 하면 사람들의 생활과 밀접하게 연관되어 있습니다. 조용하고 정겨운 풍경을 느껴보시기 바랍니다.

© 모델코스의 소요시간

유아사정	도보 약 18분
진목욕탕	도보 약 8분
다이섬보리	도보 약 8분
가도초	도보 약 2분
기타마치 후레아이 갤러리	도보 약 3분
구 아카기리가	도보 약 3분
유아사 전통적 건물군 보존지구	도보 약 5분
진센지(대지진 쓰시니카이 방지 기원)	도보 약 3분
다테이시도표	도보 약 1분
유아사정	도보 약 8분
유아사정	도보 약 8분

