つながろう 湯浅!
子育て・家庭教育情報誌
すまいる2
令和元年6月
第51号
湯浅町
湯浅町教育委員会

ようこそ 湯浅小学校へ

給食を一緒にいただきました!

全員で記念写真を!

台湾の伝統芸能を披露!

珍しそうに書道を見ています。

日本のお友達に会えてうれしいよ!

遠い所からようこそ!今日の交流を楽しみにしています。

5月22日(水)和歌山県が行っている国際交流事業として、湯浅小学校に台湾の宜蘭県立中山国民小学校の一行29名が訪れ、6年生の子供たちと音楽文化交流を行いました。

お互いに歌や踊りを披露し、それぞれの国の音楽や文化の違いなどを肌で感じることができました。特に、6年生からは、書道やコマ回し、あやとりなど、日本の伝統文化や遊びに触れてもらう企画を行い、大変好評でした。言葉は通じなくても、心からおもてなしをすることで、お互いに楽しい時間を過ごすことができました。

すまいる家の一日

《 家庭学習　その② 》



子育てワンポイントアドバイス

そもそも「家庭学習」とは、「自主勉」とか「自学」という言葉でよく使われます。これらの言葉通り、子供が家庭で自ら学習することをいいます。

「分かる」ことと「できる」こととは違い、授業で「分かった」ことが自分で何度も練習することで「できる」ようになります。そしてこの「できる」という状態になるために、効果を発揮するのが「家庭学習」です。

また、自主的に家庭で学習することで、学力だけではなくいろいろな教育的効果が期待できます。各家庭で子供と話し合い、習慣づけていきましょう。

はまちゃんの簡単クッキング No.51

《チンゲン菜とツナ缶の味噌マヨネーズ和え》



［材料］　4人分（1人分：95kcal）

	・チンゲン菜	2株
	・人参	30g
	・ツナ缶	小1缶
A	・マヨネーズ	大さじ2
A	・みそ	小さじ2
A	・砂糖	小さじ$\frac{1}{2}$

★発酵食品は免疫力を高めてくれます。病気にかかりにくくするためにも、味噌やヨーグルトなどの発酵食品を、日頃から食べる習慣をつけましょう。

【作り方】

① チンゲン菜は 1.5 ～ 2cm 幅に切り、軸と葉に分ける。人参は薄い細切りにする。
② ボールにAの材料を入れ、混ぜ合わせておく。
③ 小鍋に人参と水を入れて火にかけ、沸騰したらチンゲン菜の軸を入れてさっと混ぜ、10 秒程したら葉を入れ色よく茹でる。
④ ③が茹であがったらざるにあけ、水をかけ、水気を絞る。
⑤ ④と缶汁を捨てたツナ缶と一緒に②に入れて和える。

命を守る！山田小学校

学校トピックス



まずは、「目の前で人が倒れたらあなたならどうする?」のお話を真剣に聞き入っています。

意識の確認や周囲への呼びかけ、胸骨圧迫、AEDの活用など、教えてもらった通りできたかな?!

今年も、子供たちの大好きなプールの季節になりました。

夏になるとどうしても水に関する事故なども多くなります。

毎年、各学校では湯浅広川消防組合の職員の方から訓練を受けています。

今回は山田小学校での救急救命講習の様子を紹介します。

5・6年生の子供たちが、職員の方に教えて頂きながら、マネキンを使って心肺蘇生法を学びました。

学校トピックス

ヒラメの田村小学校放流



6月5日（水）有田地方の地元の若い漁師さん達で作る「有田地区漁業青年協議会」と、有田振興局の方々の協力で、田村小学校の子供たちが「ヒラメ稚魚」の放流を体験しました。この放流は漁業後継者の育成や魚食普及活動などに取り組み、水産資源保護のために毎年有田地方の小学校で行っているそうです。

子供たちはバケツに入った小さいヒラメの稚魚に、「大きくなって帰っておいで」と優しく話かけながら放流していました。

この体験を通して、子供たちにはふるさとの海の生き物に理解と関心を深め、田村の海の豊かな水産資源を守り続ける心を育んでもらいたいです。

編集後記

息子が「お母さん！オレオレ詐欺に引っかかるなよ！」と言うので「お母さんは絶対大丈夫よ！」と言ったものの、お金を振り込めと言う詐欺にはかからないだろうけど、「いくらの還付があるので、手続きをして下さい」という詐欺には引っかかるかも？！ということで、そのような電話があったら、家で飼っているネコの名前で確認する事になりました。皆さん“振り込め””振り込み”どちらの詐欺にも気をつけましょうね！

（出すのは嫌で、もらうのが大好きな「オカン」より）

編集部では皆様の投稿を募集しております。

『子どもの楽しいひとこと』『子育ての思い出』『我が家のルール』等々、内容は何でも結構です。
又、感想等もどしどしこちらまでお寄せ下さい。

湯浅町　子育て・家庭教育支援チーム「とらいあんぐる」
☎（代）TEL63−2525　子育て・家庭教育担当まで