つながろう 湯浅！
子育て・家庭教育情報誌
すまいる2
令和4年10月
第91号
湯浅町
湯浅町教育委員会

校外学習 湯浅中学校

1年生



2年生

１０月６日（木）湯浅中学校の１・２年生の生徒たちが、校外学習に出かけました。

１年生は京都の醍醐寺と奈良公園の周辺へ。２年生は京都の金閣寺、銀閣寺、清水寺へ。

生徒たちは秋晴れの中、古刹名所を見学し、秋の京都・奈良を十分に楽しんだことでしょう。

すまいる家の一日
≪子供のやる気って…③≫

※コロナ禍で通常はマスクが必要ですが、漫画については表情の表現が難しいためあえてマスクをつけずに描いています。

子育てワンポイントアドバイス

「うちの子、どうもやる気がなくって…」という言葉をよく聞きます。

でも“子供のやる気”って、ほんとうに親が努力して身に付けさせるものなのでしょうか？

このマンガの「ビフォー・アフター」のように、同じ内容であっても言葉がけを少し変えることによって、親も子供もお互いに気持ちがよくなります。

指示的な言葉がけが多くなると、どうしても「今やろうと思っていたのに」と子供からの反発が返ってきがちですよね。

少し気持ちに余裕を持って、子育てを楽しんでみてはいかがでしょうか！

はまちゃんの簡単クッキング　No.91

お酢でお肉が柔らかくなり、コクも出ます。

《鶏肉のポン酢煮》

［材料］　作りやすい分量（約３人分）
（全量：１３１１kcal）

	鶏手羽元	１０本
	ゆで卵	３個
A	砂糖	大さじ１
A	酢	大さじ２
A	しょうゆ	大さじ２
A	みりん	大さじ１
	水	５０ｃｃ
	にんにく	１片
	ごま油	小さじ１
	キャベツ	１００ｇ
	ブロッコリー	１／２株

【作り方】

① キャベツは千切り、にんにくは薄切りにする。ブロッコリーは小房に分け、色よくゆでる。

② 鶏肉に切り目を３～４カ所入れる。

③ フライパンにごま油とにんにくを入れて中火で熱し、香りが出たら鶏肉を並べる。

④ 全体に焼き色がついたらＡと水５０ｃｃ、ゆで卵を加えアルミホイルで落とし蓋をし、中火弱で６分程煮たら裏返し、落とし蓋をして更に６分煮る。

⑤ 皿にキャベツを敷き、鶏肉と半分に切ったゆで卵を盛り付けブロッコリーを散らす。

⑥ ④のフライパンに残った煮汁をとろみが出るまで煮詰め、⑤にかける。

湯浅小学校の５年生が「伝統的建造物群保存地区」での写生会を行いました。
子供たちは、思い思いの場所を選び、湯浅の歴史的な雰囲気が残る街並みを写生しました。
日頃通っている道や何気なく見ている建物も、こうして見るといろんな発見があり、改めて湯浅の良さを感じたことでしょう。一生懸命描いた絵はきっと力作ばかりでしょうね。

湯浅中学校 クラブ紹介 No.7

《家庭部》

家庭部は現在６人で活動しています。部員たちはみんな仲良く、楽しく裁縫などを頑張っていて、今はワイヤーポーチの作成に挑戦しています。

また、時間がある時は調理実習も行い、料理のレパートリーも増えました。



陸上部は、個人種目の短距離・長距離・高跳び・走り幅跳び、団体種目のリレーで県大会・近畿大会出場を目指して、日々、練習に励んでいます！



《陸上部男子・女子》

編集後記

「天高く馬肥ゆる秋」秋を表す季語として使われていますが、もともとは騎馬民族が毎年秋に、馬に乗って農村を襲ってきたことから、「警戒するように」という意味で、中国・唐の詩人が書いた詩の一節だそうです。秋になると空気が澄み渡り空が高く見え、食欲が進みみんな馬のように大きくなるのだと思っていたのは私だけ？無知なオカンは、いつでもどこでも恥のかきっぱなし…今回もまた、無知を証明してしまいました。

（いつでも、どこでも、食べ物に興味いっぱいの“オカン”より）

子育て・家庭教育支援室

相談開所日・時間：月～金　９：００～１７：００　（土日祝・年末年始はお休みです）
連絡先：湯浅町　子育て・家庭教育支援チーム「とらいあんぐる」
ＴＥＬ：６３－１１１１（内線１４８）
メールアドレス：smile@yuasa.ed.jp

編集部では皆様の投稿を募集しております

『子供の楽しいひとこと』『子育ての思い出』『我が家のルール』等々、内容は何でも結構です。
又、感想等もどしどし上記までお寄せ下さい。